# CHIFFRES CLÉS

Édition 2025








# Sommaire


4 Gouvernance & organisation des services

5 Ressources humaines

6 Formation

7 Les fonctions supports

8 Ressources financières

9 Indicateurs d'activités


# Édito

Les chiffres clés 2024 que nous vous présentons dans cette édition traduisent l'engagement quotidien de l'ensemble des professionnels du Centre Hospitalier de Châteauroux – Le Blanc, répartis sur nos sites et nos EHPAD, au service des patients, des usagers et du territoire.

Derrière chaque indicateur, il y a des femmes et des hommes qui s'investissent avec conviction pour garantir une offre de soins de qualité et de proximité, dans un contexte parfois exigeant, marqué par les tensions sur les effectifs médicaux et soignants. Ces résultats témoignent aussi de la capacité de notre établissement à innover, à se transformer et à coopérer avec nos partenaires pour répondre au mieux aux besoins de santé de la population.

Cette brochure met en lumière nos réalisations :

• le dynamisme de nos pôles médicaux et médico-techniques
• l'importance de nos actions en psychiatrie et en santé mentale,
• l'appui et l'expertise de nos fonctions support,
• le rôle structurant de nos instituts de formation,
• ainsi que l'engagement constant de nos équipes en faveur du développement durable, de la qualité et de la sécurité des soins.

En partageant ces chiffres, nous souhaitons renforcer la transparence et la confiance avec nos usagers, nos partenaires et l'ensemble de la communauté hospitalière.

**Cyrille HARMEL**

Directeur des Centres des Hospitaliers de Châteauroux-Le Blanc, La Châtre et EHPAD d'Argenton-sur-Creuse & Saint-Gaultier

# GOUVERNANCE & ORGANISATION DES SERVICES

**Conseil de surveillance**

**Directoire**

**Directeur**

**Commission des usagers**

**Commission médicale d'établissement**

**Comité social d'établissement**

| | | |
|---|---|---|
| Pôle Chirurgie | Pôle médical & médico-technique | Direction des ressources médicales de territoire et de la recherche clinique |
| Pôle Femme - Mère - Enfant | Pôle vile - Hôpital | Direction générale de la coordination des soins |
| Pôle anesthésie - réanimation - urgences | Direction des achats de la logistique et des travaux | Direction de la coordination des instituts de formation |
| Pôle Psychiatrie | Direction des ressources humaines non médicales et des relations sociales | Direction site Le Blanc |
| Pôle coopération territoriale | Direction des systèmes d'information, affaires juridiques et relations avec les usagers | Direction site La Châtre |
| Pôle site Le Blanc | Direction des affaires financières et des coopérations | Direction EHPAD Argenton S/Creuse & St-Gaultier |

# LES RESSOURCES HUMAINES

EFFECTIF TOTAL :
**2 302 ETPR**
(Équivalents Temps Plein Rémunéré)
2 274 ETPR en 2024

SOIT :
**2 384**
**personnes physiques au 31/12/2024**
dont 1 833 femmes (77%) et 551 hommes (23%)

DÉPENSES DE PERSONNEL :
**159 198 592 €***
(156 650 499 € / 2024)

DÉPARTS EN RETRAITE :
**32 AGENTS**
(35 agents / 2024)

MOYENNE D'ÂGE :
**43 ANS**
(47 ans pour le personnel médical et
43 ans pour le personnel non médical)



## FOCUS SUR NOS ÉQUIPES

**PERSONNEL NON-MÉDICAL**
2 150 personnes physiques




**2 091 ETPR**
Dont 1 493 soignants (72%)
81% de femmes
19% d'hommes




**PERSONNEL MÉDICAL**
234 personnes physiques
dont 50 internes

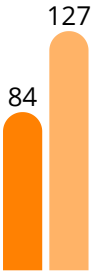


**211 ETPR**
*Dont 47 internes*
*(hors intérimaires)*
40% de femmes
60% d'hommes

# LA FORMATION

## INSTITUT DE FORMATION EN SOINS INFIRMIERS :

En 1ère année — 111 étudiants (dont 35 au Blanc)

En 2ème année — 92 étudiants (dont 30 au Blanc)

En 3ème année — 144 étudiants (dont 44 au Blanc

**73** étudiants ont reçu leur diplôme d'état infirmier



## INSTITUT DE FORMATION DES AIDES-SOIGNANTS :

Élèves aides-soignants — 103

dont Issoudun (30) et Le Blanc (29).

**59** élèves aide-soignant diplômés (24 à Châteauroux, 14 à Issoudun & 21 au Blanc)



Élèves ambulanciers — 12

**13** élèves ambulanciers diplômés sur le site de Châteauroux



# FOCUS SUR LA FORMATION

### FORMATION CONTINUE
pour les agents du Centre Hospitalier

**1 423 444€ de budget**
(avec prise en charge nationale)
Études promotionnelles comprises

**1 031 agents ayant suivi une ou plusieurs formations**

### CENTRE D'ENSEIGNEMENT DES SOINS D'URGENCE (CESU36)

20 formateurs
7 programmes de formation
212 personnes formées aux gestes et soins d'urgence 1 et 2 (AFGSU)
312 stagiaires accueillis

# LES FONCTIONS SUPPORTS

**Blanchisserie**
647 359 kg de linges lavés

**Restauration**
495 114 repas servis, (patients et professionnels confondus)
(dont 190 765 au BLANC)

**Système d'information**
2 115 postes informatiques
360 imprimantes
22 112 tickets GLPI traités

**Standard**
255 38 appels entre 7h et 21h

**Sécurité**
22 232 Interventions (incendie, secours aux personnes, sûreté malveillance, opérations diverses...)

**Transports**
1 621 724 km parcourus par le parc automobile dont 177 304 km par les véhicules électriques

## NOS ENGAGEMENTS POUR LE DÉVELOPPEMENT DURABLE

- **348 tonnes de papiers et cartons valorisés**
- **Présence de 6 brebis sur le site du P.P.A. dans le cadre de l'éco-pâturage.**
- **Etude relative à l'installation de bornes de recharges électriques sur le parking réservé au personnel**
- **Signature de la police d'abonnement au raccordement au réseau de chaleur de Châteauroux Métropole**
- **22 véhicules électriques, soit 17,5 % du parc automobile et 11% du nombre de km parcourus**



# FOCUS SUR LE PLATEAU TECHNIQUE

### SITE DU BLANC

1 bloc chirurgical (4 salles)
1 stérilisation centrale
1 plateau technique d'imagerie médicale (2 salles)
1 scanner
1 IRM
1 mammographe
1 échographe (en imagerie)

### SITE DE CHÂTEAUROUX

1 bloc chirurgical (6 salles de bloc opératoire + 1 salle spécifique "petite chirurgie" sous anesthésie locale)
1 bloc obstétrical (5 salles d'accouchement, 1 salle de césarienne et 3 salles de prétravail)
1 stérilisation centrale
1 unité de reconstitution des cytostatiques
1 plateau technique d'imagerie médicale (9 salles dont 3 hors site)
2 scanners
2 I.R.M. (1 C.H. et 1 G.I.E. I.R.M. de l'Indre)
1 mammographe
2 échographes (en imagerie)
1 ostéodensitomètre
1 salle de cathétérisme (en cardiologie)
1 hélicoptère sanitaire

# LES RESSOURCES FINANCIÈRES

## BUDGET PRINCIPAL 2025 DU CENTRE HOSPITALIER (BUDGET H)

### Recettes : 211 478 079 € (211 079 401 € /2024)

**13 720 244 €**
(13 240 072 € / 2024)
Autres produits de l'activité hospitalière (mutuelles et patients)

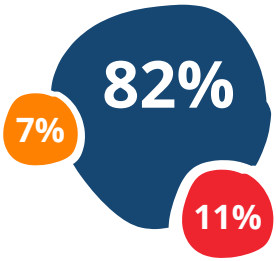


**174 140 669 €**
(173 626 307 € / 2024)
Recettes de l'Assurance Maladie

**23 617 167 €**
(24 213 022 € / 2024)
Autres produits non pris en compte par l'Assurance Maladie

### Dépenses : 220 903 075 € (216 130 087 € /2024)

**11 250 805 €**
(12 297 289 € / 2024)
Charges financières

**20 546 797 €**
(18 721 981 € / 2024)
Charges à caractère hôtelier

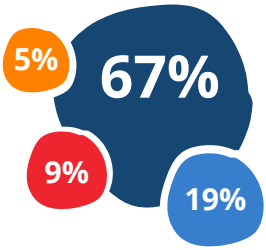


**147 577 415 €**
(145 662 726 € / 2024)
Dépenses de personnel

**41 528 058 €**
(39 448 089 € / 2024)
Charges à caractère médical

## BUDGETS ANNEXES



**BUDGET B - Unité de soins longue durée (USLD)**
Dépenses : 2 714 026 € (2 362 981 € / 2024)
Recettes : 2 490 217 € (2 369 613 € / 2024)

**BUDGET N – Services de Soins Infirmiers À Domicile (SSIAD)**
Dépenses : 675 307 € (707 835 € / 2024)
Recettes : 645 351 € (701 732 € / 2024)

**BUDGET G - GHT**
Dépenses : 495 997 € (441 487€ / 2024)
Recettes : 495 997 € (441 487 € / 2024)

**BUDGET C - IFSI-IFAS**
Dépenses : 4 208 838 € (4 134 311 € / 2024)
Recettes : 4 195 079 € (3 790 742 € / 2024)

**BUDGET E - Établissement d'Hébergement pour Personnes Âgées Dépendantes (EHPAD)**
Dépenses : 8 511 344 € (7 991 040 € / 2024)
Recettes : 7 506 148 € (7 435 944 € / 2024)

# LES INDICATEURS D'ACTIVITÉ

## SÉJOURS HOSPITALIERS

43 148 séjours

dont 24 526 hospitalisations complètes et 18 622 en ambulatoire

(41 363 séjours au total en 2024)

## ORIGINE GÉOGRAPHIQUE DES PATIENTS (EN MÉDECINE, CHIRURGIE ET OBSTÉTRIQUE) :

Indre 96%
Autres départements : 4%

## DURÉE MOYENNE D'HOSPITALISATION

7,23 jours
(7,05 jours / 2024)

## INTERVENTIONS CHIRURGICALES :

7 437(7 457 / 2024)

## PASSAGES DE CONSULTANTS EXTERNES :

261 169
(265 373 / 2024)

## FOCUS SUR LA CAPACITÉ (en lits et places installés)

- **Médecine-USC-Réanimation** 220 lits & 28 places)
- **Chirurgie** 82 lits & 23 places)
- **Gynécologie-Obstétrique** 30 lits
- **SHCD + USC Porte + HTCD** 16 lits)
- **Soins de médecine et de réadaptation** 110 lits & 9 places)
- **Total Psychiatrie (adultes et enfants)** 131 lits et 70 places
- **Hospitalisation à domicile (HAD)** 30 lits
- **Total EHPAD + USLD + SSAD + PASA** 177 lits et 56 places

# LE PÔLE MÉDICAL & MÉDICO-TECHNIQUE

**Médecine interne**
3 426 séjours (-3% / 2024)
dont 70% de séjours réalisés en hôpital de jour

**Neurologie & Gériatrie**
1 863 séjours (+20% / 2024)
dont 46% de séjours réalisés en hôpital de jour

**Hépato-Gastro-Entérologie**
2 664 séjours (+1% / 2024) dont 34% de séjours réalisés en unité de chirurgie ambulatoire

**Imagerie médicale**
42 954 radiographies conventionnelles (-4 % / 2024)
23 507 scanners (-1 % / 2024)
6 159 échographies (-2% / 2024)
4839 IRM (-1 % / 2024)

**Pharmacie - Stérilisation**
344 259 lignes de dispensation (+ 0.88 % / 2024)
517 m³ de matériel stérilisé (+0.59 % / 2024)

# LE PÔLE VILLE-HÔPITAL

**Cardiologie**
1 369 séjours (-10% / 2024)
dont 3 % de séjours réalisés en hôpital de jour

**Oncologie médicale**
5 809 séjours (-1% / 2024)
dont 86% de séjours réalisés en hôpital de jour

**Maladies respiratoires**
1 237 séjours (-10% / 2024)

**Soins médicaux & de réadaptation**
779 séjours (-3% / 2024)

**Hospitalisation à domicile (HAD)**
1 049 séquences

**Équipe d'appui départementale en soins palliatifs (EADSP)**
296 patients pris en charge
(269 patients pris en charge pour un accompagnement fin de vie et 27 pour du soutien au deuil

**Équipe mobile de soins palliatifs (EMSP)**
285 patients pris en charge (suivi)

**Consultation pluridisciplinaire de la douleur**
1 939 consultations

# LE PÔLE ANESTHÉSIE-RÉANIMATION-URGENCES

**Anesthésie :**
4 904 consultations (+5% / 2024)

**Chirurgie Ambulatoire :**
2 979 séjours (+4% / 2024)

**Réanimation polyvalente :**
753 séjours (-27 % / 2024)

**Accueil & traitement des urgences**
46 962 passages aux urgences (-1.31 % / 2024)

**Hospitalisation courte durée (SHCD)**
2 839 séjours (-2% / 2024)

**Service social**
9 994 entretiens réalisés (-6% / 2024)

**PASS Mobile**
XXX accompagnements (+2.85% / 2024)

**Unité médico-judiciaire (UMJ)**
58 entretiens psychologiques (+26.09% / 2024)
13 consultations médicales (-35% / 2024)

**SAMU 36 - Centre 15 & SMUR**
209 531 appels

**Médecine polyvalente d'urgence (SMPU) :** 238 séjours (-8% / 2024)

**Équipe de liaison et de soins en addictologie :** 1 414 consultations globales (-16.75% / 2024)

**Dons d'organes et de tissus**
65 prélèvements d'organes et de tissus (-13.34 % / 2024)

**Permanence d'accès aux soins de santé (PASS) :** 650 accompagnements réalisés (+2.85% / 2024)

**USMP du centre pénitentiaire de Châteauroux et de la maison centrale de Saint-Maur**
4 314 consultations au centre pénitentiaire (+20.20% / 2024)
1613 consultations à la maison centrale (+74.01/ 2024)




**101 966 dossiers de régulation médicale traités par le SAMU 36 (100 095 en 2024)**

**3 682 sorties SMUR (3597 en 2024)**

**534 interventions héliportées (452 en 2024)**

# LE PÔLE PSYCHIATRIE



**Psychiatrie adulte hospitalisation**
File active : **569 patients** (-13% / 2024)
Prises en charge en hospitalisation complète : **830 séjours** (-24 % / 2024)

**Psychiatrie adulte CMP Pivot & antennes**
File active CMP : **2 839 patients** (-7% / 2024)
Nombre d'actes CMP : **22 196** (+1% / 2024)
File active CATTG : **448 patients** (+2% / 2024)
Nombre d'actes CATTG : **7 376** (+9% / 2024)

**Dispositif de soins psychiatriques au sein des unités sanitaires en milieu pénitentiaire**
File active : **827 patients** (+2% / 2024)
Nombre d'actes : **8 462** (+7% / 2024)

**Psychiatrie Infanto-Juvénile**
File active : **1 615 patients** (-2% / 2024)
Prises en charge en hôpital de jour : **464 séjours** (-7% / 2024)
Prises en charge ambulatoire : **30 731 RAA** (-8% / 2024)

# LE PÔLE FEMME - MÈRE & ENFANT

**Pédiatrie**
837 séjours (-14% / 2024)

**Néonatalogie**
248 séjours (+5% / 2024)

**Gynécologie-Obstétrique**
2 376 séjours (+1% / 2024) dont 11% en unité de chirurgie ambulatoire

**Centre de santé sexuelle**
472 consultants (-4.26% / 2024)
452 examens et bilans (-6.23% / 2024)
412 entretiens et informations directes (-5.92% / 2024)

**Centre d'interruption volontaire de grossesse (IVG)**
310 I.V.G. (0.65% / 2024) dont 86% d'I.V.G. médicamenteuses

**1049 naissances (1054 en 2024)**

**7003 consultations pédiatriques (6 253 en 2024)**



# LE PÔLE CHIRURGICAL

**Chirurgie orthopédique & traumatologique**
1 696 séjours (+1% / 2024) dont 17 % en hôpital de semaine et 29 % en unité de chirurgie ambulatoire

**Chirurgie générale digestive-coeliochirurgie**
1 736 séjours (+4% / 2024) dont 14% en hôpital de semaine et 29% en unité de chirurgie ambulatoire

**Unité de chirurgie urologique**
344 séjours (+25% / 2024) dont 17% en hôpital de semaine et 24% en unité de chirurgie ambulatoire

**Chirurgie vasculaire et explorations vasculaires**
1 083 séjours (-15% / 2024) dont 11% en hôpital de semaine et 22% en unité de chirurgie ambulatoire

**ORL - Chirurgie cervico-faciale et chirurgie dentaire**
877 séjours (-4% / 2024) dont 27% en hôpital de semaine et 52% en unité de chirurgie ambulatoire

**Ophtalmologie**
5 972 consultations (-12% / 2024)

**Odontologie**
5 080 consultations (+19% / 2024)

**Bloc opératoire**
7 485 interventions chirurgicales (+0,76% / 2024)

**48.38%**
**Taux de chirurgie ambulatoire (46,24% en 2024)**



# LE PÔLE DU BLANC

**Médecine**
879 séjours (-2% / 2024)

**Ophtalmologie**
4 790 venues en consultation (-4% / 2024)

**Anesthésie**
1 044 venues en consultation (+1% / 2024)

**Chirurgie / Unité Médico-chirurgicale (UMCA)**
1 480 séjours (+0% / 2024)

**Bloc opératoire**
1 070 interventions chirurgicales (-7.20% / 2024)

**Imagerie médicale**
12 553 radiographies conventionnelles (+2% / 2024)
6 965 scanners (+16% / 2024)
2 596 échographies (+2% / 2024)
3399 I.R.M. (+416% 2024)

**Centre de Périnatalité et de proximité**
452 consultations gynéco-obstétricales (-5% / 2024)
890 consultations sage-femme (-6% / 2024)

**Urgences / Hospitalisation très courte durée (HTCD) / Unité de soins continus (USC)**
643 séjours (+14% / 2024)

**SMR Gériatrique / SMR Addictologie / Unité cognitive et comportementale**
341 séjours (+1% / 2024)

**Service de Soins Infirmiers À Domicile (SSIAD)**
24 entrées (-31% / 2024)

**Établissements d'Hébergement pour Personnes Âgées Dépendantes (EHPAD) / Établissement de soins de longue durée (ESLD)**
74 entrées (-13% / 2024)







**128 Résidents en EHPAD (au 31/12/2025)**

**48 618 Journées réalisées en 2025**

**91.86% Taux d'occupation (au 31/12/2025)**









**Centre Hospitalier Châteauroux- Le Blanc**

CHATEAUROUX centre hospitalier LE BLANC

216 Avenue de Verdun
36019 Châteauroux CEDEX

Tél. 02 54 29 60 00
ch-chateauroux-leblanc.fr